


TARIFAS DE COMPRA - VALORES EN \$		ENTREGAS CORRESPONDIENTES AL MES DE				noviembre de 2017			
Tarifas provisorias de Cobre y Definitivas de Plata y Oro									
CUPRIFEROS					AURIFEROS		ARGENTIFEROS		
TARIFA		cobranza	otorgamiento	cobranza		TARIFA		TARIFA	
base	escala	Fondo Estabilización	crédito tar indiv		base	escala	base	escala	
\$/tms	\$/tms.1%	\$/tms.1%	\$/tms.1%	\$/tms.1%	\$/tms	\$/tms.1 g/t	\$/tms	\$/tms.1 g/t	
MINERALES DE FLOTACION: COBRE: BASE 2,5% CU INSOLUBLE - ORO: BASE 5 GR/T - PLATA: BASE 350 GR/T									
TARIFAS PROVISORIAS DEL MES									
tarifas nacionales excepto indicadas	53.047	29.682	0	0	1.219	59.902	16.246	45.981	192
tarifa cobre agencia Matta	55.505	29.682	0	0	1.219				
tarifa ganga caliza Cabildo - Rancagua	44.091	26.100	0	0	1.072				
tarifa equivalente	35.935	22.837	0	0	1.219				
MINERALES DE LIXIVIACION EN PILAS: COBRE: BASE 2,5% CU SOLUBLE									
TARIFAS PROVISORIAS DEL MES									
tarifas nacionales óxidos (sxew)	45.783	24.790	0	0	1.087				
ajuste por ácido tarifa nacional óxidos : \$/(1% Cu - 1 kg ácido/kg Cu recuperado)						sobre un consumo base de 4,98 kg/kg : 246			
tarifas sxew plantas ENAMI + Cabildo	47.372	25.425	0	0	1.115				
ajuste por ácido tarifa sxew plantas enami + cabildo : \$/(1% Cu - 1 kg ácido/kg Cu recuperado)						sobre un consumo base de 4,98 kg/kg : 253			
tar experimental baja ley T1*	44.727	24.367	0	0	1.115				
tar experimental baja ley T2*	42.629	23.528	0	0	1.115				
tar experimental baja ley T3*	40.531	22.689	0	0	1.115				
tar experimental baja ley T4*	38.442	21.853	0	0	1.115				
la medida en que se baja la ley de mínima de liquidación en los Pod. de Compra con Planta propia a 0,8% de CuS, se mantiene vigente. se mantiene la tarifa para minerales oxidados de baja ley en los Poderes de Compra secos.									
SUBPRODUCTOS DE MINERALES DE FLOTACION COBRE, PLATA Y ORO:									
COBRE: 1% CU INSOLUBLE		29.787							
ORO: 1 GR/TON						14.904			
PLATA: 1 GR/TON									194
MINERALES DE FUNDICION DIRECTA: TARIFAS PROVISORIAS (Cu) Y DEFINITIVAS (Ag y Au)									
COBRE : BASE 12 %	349.497	35.444	0	0	1.338				
ORO : BASE 40 GR AU/TMS						803.936	21.994		
PLATA: BASE 2.000 GR AG/TMS								490.269	286
CONCENTRADOS: TARIFAS PROVISORIAS (Cu) Y DEFINITIVAS (Ag y Au)									
COBRE : BASE 20 %	634.529	35.518	0	0	1.340				
ORO : BASE 40 GR AU/TMS						917.788	24.841		
PLATA: BASE 3.000 GR AG/TMS								887.599	323
SUBPRODUCTOS DE MINERALES DE FUNDICION DIRECTA Y CONCENTRADOS DE COBRE									
MIN. FUND. DIRECTA		39.634							
CONCENTRADOS DE COBRE		39.717							
PRECIPITADOS: TARIFA PROVISORIA									
COBRE : BASE 65 %	2.228.050	35.444	0	0	1.338				
ORO METALICO: TARIFA DEFINITIVA									
PRECIO DEL GRAMO DE ORO FINO	25.218	\$/g							

07-no
CGR

P.



RAUL STURLA BELMAR



SUBGERENTE COMERCIALIZACION DE MINERALES

TARIFAS DE COMPRA - VALORES EN US\$ ENTREGAS CORRESPONDIENTES AL MES DE - noviembre de 2017
Tarifas provisionarias de Cobre y Definitivas de Plata y Oro

CUPRIFEROS					AURIFEROS		ARGENTIFEROS	
TARIFA		cobranza	otorgamiento	cobranza	TARIFA		TARIFA	
base	escala	Fondo Estabilización		crédito tar indiv	base	escala	base	escala
US\$/tms	US\$/tms.1%	US\$/tms.1%	US\$/tms.1%	US\$/tms.1%	US\$/tms	US\$/tms.1g/t	US\$/tms	US\$/tms.1g/t

MINERALES DE FLOTACION:
COBRE: BASE 2,5% CU INSOLUBLE - ORO: BASE 5 GR/T - PLATA: BASE 350 GR/T
TARIFAS PROVISORIAS DEL MES

tarifas nacionales excepto indicadas	83,9389	46,9675	0	0	1,9295	94,7868	25,7074	72,7575	0,3043
tarifa cobre agencia Matta	87,8289	46,9675	0	0	1,9295				
tarifa ganga caliza Cabildo - Rancagua	69,7681	41,2992	0	0	1,6967				
tarifa equivalente	56,8621	36,1368	0	0	1,9295				

MINERALES DE LIXIACION EN PILAS:
COBRE: BASE 2,5% CU SOLUBLE
TARIFAS PROVISORIAS DEL MES

tarifas nacionales óxidos (sxew)	72,4453	39,2261	0	0	1,7196				
ajuste por ácido tarifa nacional óxidos : \$(1% Cu - 1 kg ácido/kg Cu recuperado)								0,3900	
tarifas sxew plantas ENAMI + Cabildo	74,9598	40,2319	0	0	1,7637				
ajuste por ácido tarifa sxew plantas enami + cabildo : \$(1% Cu - 1 kg ácido/kg Cu recuperado)								0,4000	
tar experimental baja ley T1*	70,7732	38,5573	0	0	1,7637				
tar experimental baja ley T2*	67,4541	37,2296	0	0	1,7637				
tar experimental baja ley T3*	64,1349	35,9020	0	0	1,7637				
tar experimental baja ley T4*	60,8284	34,5793	0	0	1,7637				

la medida en que se baja la ley de mínima de liquidación en los Pod. de Compra con Planta propia a 0,8% de CuS, se mantiene vigente.

se mantiene la tarifa para minerales oxidados de baja ley en los Poderes de Compra secos.

SUBPRODUCTOS DE MINERALES DE FLOTACION COBRE, PLATA Y ORO:

COBRE: 1% CU INSOLUBLE		47,1343							
ORO: 1 GR/TON							23,5840		
PLATA: 1 GR/TON									0,3069

MINERALES DE FUNDICION DIRECTA: TARIFAS PROVISORIAS (Cu) Y DEFINITIVAS (Ag y Au)

COBRE : BASE 12 %	553,0271	56,0856	0	0	2,1164				
ORO : BASE 40 GR AU/TMS						1,272,1103	34,8028		
PLATA: BASE 2.000 GR AG/TMS								775,7784	0,4529

CONCENTRADOS: TARIFAS PROVISORIAS (Cu) Y DEFINITIVAS (Ag y Au)

COBRE : BASE 20 %	1.004,0487	56,2024	0	0	2,1208				
ORO : BASE 40 GR AU/TMS						1,452,2658	39,3066		
PLATA: BASE 3.000 GR AG/TMS								1.404,4951	0,5115

SUBPRODUCTOS DE MINERALES DE FUNDICION DIRECTA Y CONCENTRADOS DE COBRE

MIN. FUND. DIRECTA		62,7151							
CONCENTRADOS DE COBRE		62,8458							

PRECIPITADOS: TARIFA PROVISORIA

COBRE : BASE 65 %	3,525,5634	56,0856	0	0	2,1164				
-------------------	------------	---------	---	---	--------	--	--	--	--




ORO METALICO: TARIFA DEFINITIVA




PRECIO DEL GRAMO DE ORO FINO	39,9032	\$/g
------------------------------	---------	------

CF
GCR
07-nov

Raul Sturla Belmar
RAUL STURLA BELMAR
SUBGERENTE COMERCIALIZACION DE MINERALES



TARIFAS DE COMPRA - VALORES EN \$		ENTREGAS CORRESPONDIENTES AL MES DE				octubre de 2017				
Tarifas Definitivas de Cobre										
CUPRIFEROS										
TARIFA		cobranza	otorgamiento	cobranza		TARIFA		TARIFA		
base	escala	Fondo Estabilización		crédito tar indiv	base	escala	base	escala		
\$/tms	\$/tms.1%	\$/tms.1%	\$/tms.1%	\$/tms.1%	\$/tms	\$/tms.1 g/t	\$/tms	\$/tms.1 g/t		
MINERALES DE FLOTACION: COBRE: BASE 2,5% CU INSOLUBLE - ORO: BASE 5 GR/T - PLATA: BASE 350 GR/T										
TARIFAS DEFINITIVAS DEL MES										
tarifas nacionales excepto indicadas	54.092	30.100	1.318	0	1.219					
tarifa cobre agencia Matta	56.551	30.100	1.318	0	1.219					
tarifa ganga caliza Cabildo - Rancagua	45.011	26.468	1.159	0	1.072					
tarifa equivalente	36.740	23.159	1.318	0	1.219					
MINERALES DE LIXIVIACION EN PILAS: COBRE: BASE 2,5% CU SOLUBLE										
TARIFAS DEFINITIVAS DEL MES										
tarifas nacionales óxidos (sxew)	46.712	25.161	1.174	0	1.087					
ajuste por ácido tarifa nacional óxidos : \$(1% Cu - 1 kg ácido/kg Cu recuperado)						sobre un consumo base de 4,98 kg/kg :				246
tarifas sxew plantas ENAMI + Cabildo	48.325	25.807	1.204	0	1.115					
ajuste por ácido tarifa sxew plantas enami + cabildo : \$(1% Cu - 1 kg ácido/kg Cu recuperado)						sobre un consumo base de 4,98 kg/kg :				253
la medida en que se baja la ley de mínima de liquidación en los Pod. de Compra con Planta propia a 0,8% de CuS, se mantiene vigente. se mantiene la tarifa para minerales oxidados de baja ley en los Poderes de Compra secos.										
SUBPRODUCTOS DE MINERALES DE FLOTACION COBRE, PLATA Y ORO:										
COBRE: 1% CU INSOLUBLE		28.811								
MINERALES DE FUNDICION DIRECTA: TARIFAS DEFINITIVAS										
COBRE : BASE 12 %	355.002	35.903	1.445	0	1.338					
CONCENTRADOS: TARIFAS DEFINITIVAS										
COBRE : BASE 20 %	643.723	35.978	1.448	0	1.340					
PRECIPITADOS: TARIFA DEFINITIVA										
COBRE : BASE 65 %	2.257.870	35.903	1.445	0	1.338					
<div style="display: flex; justify-content: space-between; align-items: flex-end;"> <div style="text-align: left;">  CCR 07-nov </div> <div style="text-align: right;">  RAUL STURLA BELLA SUBGERENTE COMERCIALIZACION DE MINERALES </div> <div style="text-align: right;">  </div> </div>										

TARIFAS DE COMPRA - VALORES EN US\$		ENTREGAS CORRESPONDIENTES AL MES DE				octubre de 2017			
Tarifas Definitivas de Cobre									
CUPRIFEROS									
TARIFA		cobranza		otorgamiento		cobranza		TARIFA	
base	escala	Fondo Estabilización		crédito tar indiv		base	escala	base	escala
US\$/tms	US\$/tms.1%	US\$/tms.1%	US\$/tms.1%	US\$/tms.1%	US\$/tms.1%	US\$/tms	US\$/tms.1g/t	US\$/tms	US\$/tms.1g/t
MINERALES DE FLOTACION: COBRE: BASE 2,5% CU INSOLUBLE - ORO: BASE 5 GR/T - PLATA: BASE 350 GR/T									
TARIFAS DEFINITIVAS DEL MES									
tarifas nacionales excepto indicadas	85,5934	47,6294	2,0848	0,0000	1,9295				
tarifa cobre agencia Matta	89,4834	47,6294	2,0848	0,0000	1,9295				
tarifa ganga caliza Cabildo - Rancagua	71,2230	41,8812	1,8332	0,0000	1,6967				
tarifa equivalente	58,1351	36,6460	2,0848	0,0000	1,9295				
MINERALES DE LIXIVIACION EN PILAS: COBRE: BASE 2,5% CU SOLUBLE									
TARIFAS DEFINITIVAS DEL MES									
tarifas nacionales óxidos (sxew)	73,9155	39,8142	1,8580	0,0000	1,7196				
ajuste por ácido tarifa nacional óxidos : \$(1% Cu - 1 kg ácido/kg Cu recuperado)						sobre un consumo base de 4,98 kg/kg :		0,3900	
tarifas sxew plantas ENAMI + Cabildo	76,4677	40,8351	1,9056	0,0000	1,7637				
ajuste por ácido tarifa sxew plantas enami + cabildo : \$(1% Cu - 1 kg ácido/kg Cu recuperado)						sobre un consumo base de 4,98 kg/kg :		0,4000	
SUBPRODUCTOS DE MINERALES DE FLOTACION COBRE									
COBRE: 1% CU INSOLUBLE		45,5890							
MINERALES DE FUNDICION DIRECTA: TARIFAS DEFINITIVAS									
COBRE : BASE 12 %	561,7384	56,8115	2,2867	0,0000	2,1164				
CONCENTRADOS: TARIFAS DEFINITIVAS (Cu)									
COBRE : BASE 20 %	1.018,5977	56,9299	2,2915	0,0000	2,1208				
PRECIPITADOS: TARIFA DEFINITIVA									
COBRE : BASE 65 %	3.572,7494	56,8115	2,2867	0,0000	2,1164				
<div style="display: flex; justify-content: space-between; align-items: flex-end;"> <div style="text-align: left;">  GCR 07-nov </div> <div style="text-align: right;">  RAUL STURLA BELMÉR SUBGERENTE COMERCIALIZACION DE MINERALES </div> <div style="text-align: right;">  </div> </div>									

TARIFAS DE COMPRA PARA EL MES DE noviembre 2017**1. OBSERVACIONES GENERALES**

Las tarifas indicadas reemplazan a las tarifas del mes anterior, de acuerdo a las facultades de la Vicepresidencia Ejecutiva y se aplicarán a todos los productos mineros cuyos lotes se cierren a partir del mes que corresponda según el respectivo período de cotización. **ESTAS TARIFAS SE MANTIENEN CONSTANTES EN DÓLARES PARA TODO EL MES.**

1.1 SUBPRODUCTOS COBRE, ORO Y PLATA

Se pagarán de acuerdo a las escalas respectivas de las tarifas, cuando proceda, aplicándose las pérdidas metalúrgicas correspondientes.

1.2 LEYES MINIMAS Y MAXIMAS

Regirán las leyes mínimas y máximas establecidas para cada Agencia y producto, que se hayan autorizado en su oportunidad. Las leyes mínimas de compra rigen sin equivalencias.

1.3 CONDICIONES REGLAMENTARIAS

Se mantienen las disposiciones de carácter estrictamente reglamentarias contenidas en Tarifas y/o disposiciones anteriores, Reglamento de Compra de Minerales y Productos Mineros y Sistema de Empadronamiento Minero, los que el productor declara conocer y aceptar a la firma de la liquidación de compra respectiva.

1.4 TIPO DE CAMBIO

Para el pago de los minerales y productos mineros se usará como referencia el tipo de cambio "Dólar Observado", siendo el valor a aplicar para cada semana el valor del dólar observado correspondiente al viernes anterior a la semana en que se efectúe la liquidación o de aquella que corresponda al anticipo.

El tipo de cambio aplicado en la determinación de estas tarifas es **631,97 \$/US\$**

2. NOTAS A LAS TARIFAS DE COMPRA DE PRODUCTOS CUPRIFEROS

- 2.1 RETENCION DE IMPUESTO ARTICULO 23 D.L. 824 : **1%**
- 2.2 NORMA GENERAL: En los minerales en que se liquide el subproducto cobre por tarifa de concentración, se les pagará sobre 0,3% sin aplicar ese descuento. Al subproducto cobre en productos a fundición se le descontará 1%Cu
- 2.3 Al subproducto oro contenido en concentrados de cobre por tarifa se les descontará 0,6 gAu/tms

3. NOTAS A LAS TARIFAS DE COMPRA DE PRODUCTOS AURIFEROS

- 3.1 RETENCION DE IMPUESTO ARTICULO 23 D.L. 824 : **2%**
- 3.2 NORMA GENERAL: A los productos que se liquiden por tarifa de concentración debe descontársele 0,15 grAu/tms de ley. A los minerales y productos que se liquiden por tarifa de fundición debe descontársele 1,0 gr Au/tms de la ley.

4. NOTAS A LAS TARIFAS DE COMPRA DE PRODUCTOS ARGENTIFEROS

- 4.1 RETENCION DE IMPUESTO ARTICULO 23 D.L. 824 : **1%**
- 4.2 NORMA GENERAL: A los minerales que se liquiden por tarifa de concentración deberá descontársele 5,0 grs Ag/tms de la ley. Se pagará sólo a los lotes que acusen leyes iguales o superiores a 20 grs Ag/tms. A los minerales y productos con contenido de plata que se liquiden por tarifa de fundición, se les aplicará los siguientes descuentos:
- Con leyes hasta 1.500 grs Ag/tms se deduce 30 grs de la ley
 - Con leyes sobre 1.500 y hasta 3.000 grs Ag/tms se deduce 2% de la ley
 - Con leyes sobre 3.000 y hasta 6.000 grs Ag/tms se deduce 3% de la ley
 - Con leyes sobre 6.000 grs Ag/tms se deduce 4% de la ley

5. PRECIOS DE LOS METALES PARA LAS TARIFAS: TARIFAS DEFINITIVAS

COBRE	280,43	¢US\$/lb
PLATA	16,94	US\$/oz
ORO	1.279,51	US\$/oz

CASTIGOS POR IMPUREZAS PARA LOTES DEL MES DE

noviembre 2017

TIPOS DE IMPUREZAS	TOLERANCIA	MAXIMO ACEPTABLE	CASTIGO SOBRE TOLERANCIA, POR CADA:		
			0,10%	1%	10 ppm

I MINERALES (Cu, Au y Ag)

ARSENICO	0,2%	0,4%	\$ 1.264		
ANTIMONIO	0,3%	0,5%	\$ 1.264		
ZINC	1,0%	6,0%		\$ 190	
MERCURIO	5 ppm	50 ppm			\$ 948
PLOMO	0,5%	4,0%	\$ 32		
COLORO	0,5%	1,0%	\$ 2.086		
COLORO	1,0%	5,0%	\$ 4.171		
CADMIO	5 ppm	100 ppm			\$ 632
BISMUTO	Rangos y castigos son publicados en cada Agencia				

II MINERALES Y PRODUCTOS DE FUNDICION (MFD y CFD de Cu, Au y Ag, PP de Cu)

ARSENICO	0,2%	0,6%	\$ 1.264		
ANTIMONIO	0,1%	0,5%	\$ 1.264		
ZINC	6,0%	10,0%	\$ 63		
PLOMO	0,5%	4,0%	\$ 126		
MAGNESITA	0,8%	5,0%	\$ 316		
CROMITA	0,1%	0,8%	\$ 632		
COLORO	0,5%	2,5%	\$ 2.528		
MERCURIO	5 ppm	100 ppm			\$ 948
CADMIO	50 ppm	120 ppm			\$ 948
BISMUTO	Rangos y castigos son publicados en cada Agencia				

III CONTENIDO DE HUMEDAD

MINERALES	3,0%	10,0%		\$ 63	
PRODUCTOS	10,0%	12,0%		\$ 1.264	

VIGENCIA:

LA PRESENTE CIRCULAR REEMPLAZA A LA CIRCULAR DEL MES ANTERIOR Y SE APLICARA A TODOS LOS LOTES QUE SE CIERREN A PARTIR DEL 1 DE **noviembre 2017**

VALORES EN US\$

CASTIGOS POR IMPUREZAS PARA LOTES DEL MES DE

noviembre 2017

TIPOS DE IMPUREZAS	TOLERANCIA	MAXIMO ACEPTABLE	CASTIGO SOBRE TOLERANCIA, POR CADA:		
			0,10%	1%	10 ppm

I MINERALES (Cu, Au y Ag)

			US\$		
ARSENICO	0,2%	0,4%	2,000		
ANTIMONIO	0,3%	0,5%	2,000		
ZINC	1,0%	6,0%		0,300	
MERCURIO	5 ppm	50 ppm			1,500
PLOMO	0,5%	4,0%	0,050		
COLORO	0,5%	1,0%	3,300		
COLORO	1,0%	5,0%	6,600		
CADMIO	5 ppm	100 ppm			1,000
BISMUTO	Rangos y castigos son publicados en cada Agencia				

II MINERALES Y PRODUCTOS DE FUNDICION (MFD y CFD de Cu, Au y Ag, PP de Cu)

ARSENICO	0,2%	0,6%	2,000		
ANTIMONIO	0,1%	0,5%	2,000		
ZINC	6,0%	10,0%	0,100		
PLOMO	0,5%	4,0%	0,200		
MAGNESITA	0,8%	5,0%	0,500		
CROMITA	0,1%	0,8%	1,000		
COLORO	0,5%	2,5%	4,000		
MERCURIO	5 ppm	100 ppm			1,500
CADMIO	50 ppm	120 ppm			1,500
BISMUTO	Rangos y castigos son publicados en cada Agencia				

III CONTENIDO DE HUMEDAD

			US\$	
MINERALES	3,0%	10,0%		0,100
PRODUCTOS	10,0%	12,0%		2,000

VIGENCIA:

LA PRESENTE CIRCULAR REEMPLAZA A LA CIRCULAR DEL MES ANTERIOR Y SE APLICARA A TODOS LOS LOTES QUE SE CIERREN A PARTIR DEL 1 DE **noviembre 2017**

TARIFAS DE SERVICIOS:

noviembre de 2017

CONTENIDO:

- PESADA DE CAMIONES PARTICULARES
- CARGA Y DESCARGA DE PRODUCTOS MINEROS
- REMUESTREO Y LEVANTE DE LOTES
- CASTIGOS POR IMPUREZAS

1. PESADA DE CAMIONES PARTICULARES

	\$/camión
Pesada en horario normal de trabajo de la agencia	1.937
Pesada fuera de horario normal de trabajo de la agencia	50% de recargo

2. CARGA Y DESCARGA DE PRODUCTOS MINEROS (Por cuenta de ENAMI)

	\$/ton húmeda
Descarga a cancha o tolva	253
Carga o descarga de productos destino otras agencias	253

3. REMUESTREO Y LEVANTE DE LOTES

OPERACIONES	1ra tonelada	ton adicional	OBSERVACIONES
	\$	\$	
a) Levante de lotes	1.919	238	más carga, muestreo y remuestreo si los hay
b) Muestreo de lotes	2.882	494	más valor de los ensayos
c) Remuestreo	5.760		
d) Ensayes (*)	valor será de cargo de la parte que ha pedido el muestreo y/o remuestreo		

(*) Tabla de valores de ensayos:

Código	Descripción	Valores \$/muestra
1	H ₂ O Humedad	1.125
2	CuT Cobre total	2.932
3	CuI Cobre insoluble	2.857
4	Ag Plata	4.525
5	Au Oro	4.525
6	H ₂ SO ₄ Consumo ácido	3.931
7	CuS Cobre soluble	2.857
8	As Arsénico	5.726
9	Sb Antimonio	3.703
10	Zn Zinc	3.628
11	Cl Cloro	4.512
12	Mn Magnesio	4.462
13	Cr Cromo	2.629
25	Al Alúmina	6.661
27	Bi Bismuto	3.312
34	Hg Mercurio	7.584
39	Pb Plomo	3.893
41	Si Sílice	5.738
58	Cd Cadmio	3.792

TARIFAS DE SERVICIOS:

noviembre de 2017

CONTENIDO:

- PESADA DE CAMIONES PARTICULARES
- CARGA Y DESCARGA DE PRODUCTOS MINEROS
- REMUESTREO Y LEVANTE DE LOTES
- CASTIGOS POR IMPUREZAS

1. PESADA DE CAMIONES PARTICULARES

	US\$/camión
Pesada en horario normal de trabajo de la agencia	3,065
Pesada fuera de horario normal de trabajo de la agencia	50% de recargo

2. CARGA Y DESCARGA DE PRODUCTOS MINEROS (Por cuenta de ENAMI)

	US\$/ton húmeda
Descarga a cancha o tolva	0,400
Carga o descarga de productos destino otras agencias	0,400

3. REMUESTREO Y LEVANTE DE LOTES

OPERACIONES	1ra tonelada	ton adicional	OBSERVACIONES
	US\$	US\$	
a) Levante de lotes	3,036	0,376	más carga, muestreo y remuestreo si los hay
b) Muestreo de lotes	4,560	0,782	más valor de los ensayos
c) Remuestreo	9,115		
d) Ensayes (*)			valor será de cargo de la parte que ha pedido el muestreo y/o remuestreo

(*) Tabla de valores de ensayos:

Codigo	Descripción	Valores US\$/muestra
1	H ₂ O Humedad	1,78
2	CuT Cobre total	4,64
3	CuI Cobre insoluble	4,52
4	Ag Plata	7,16
5	Au Oro	7,16
6	H ₂ SO ₄ Consumo ácido	6,22
7	CuS cobre soluble	4,52
8	As Arsénico	9,06
9	Sb Antimonio	5,86
10	Zn Zinc	5,74
11	Cl Cloro	7,14
12	Mn Magnesio	7,06
13	Cr Cromo	4,16
25	Al Alúmina	10,54
27	Bi Bismuto	5,24
34	Hg Mercurio	12,00
39	Pb Plomo	6,16
41	Si Sílice	9,08
58	Cd Cadmio	6,00