

TARIFAS DE COMPRA - VALORES EN \$		ENTREGAS CORRESPONDIENTES AL MES DE				mayo de 2017			
Tarifas provisionarias de Cobre y Definitivas de Plata y Oro									
CUPRIFEROS									
TARIFA		cobranza		otorgamiento		cobranza		ARGENTIFEROS	
base	escala	Fondo Estabilización		crédito tar indiv		TARIFA		TARIFA	
\$/tms	\$/tms.1%	\$/tms.1%	\$/tms.1%	\$/tms.1%	\$/tms.1%	base	escala	base	escala
						\$/tms	\$/tms.1 g/t	\$/tms	\$/tms.1 g/t
MINERALES DE FLOTACION:									
COBRE: BASE 2,5% CU INSOLUBLE - ORO: BASE 5 GR/T - PLATA: BASE 350 GR/T									
TARIFAS PROVISORIAS DEL MES									
tarifas nacionales excepto indicadas	49.739	28.920	0	0	1.300	62.902	17.129	54.335	220
tarifa cobre agencia Matta	52.360	28.920	0	0	1.300				
tarifa ganga caliza Cabildo - Rancagua	41.013	25.430	0	0	1.143				
tarifa equivalente	33.066	22.251	0	0	1.300				
MINERALES DE LIXIVIACION EN PILAS:									
COBRE: BASE 2,5% CU SOLUBLE									
TARIFAS PROVISORIAS DEL MES									
tarifas nacionales óxidos (sxew)	42.755	24.008	0	0	1.159				
ajuste por ácido tarifa nacional óxidos : \$/(1% Cu - 1 kg ácido/kg Cu recuperado)						sobre un consumo base de 4,98 kg/kg :			
tarifas sxew plantas ENAMI + Cabildo	44.294	24.623	0	0	1.189				263
ajuste por ácido tarifa sxew plantas enami + cabildo : \$/(1% Cu - 1 kg ácido/kg Cu recuperado)						sobre un consumo base de 4,98 kg/kg :			
tar experimental baja ley T1*	41.731	23.599	0	0	1.189				
tar experimental baja ley T2*	39.700	22.786	0	0	1.189				
tar experimental baja ley T3*	37.668	21.973	0	0	1.189				
tar experimental baja ley T4*	35.645	21.164	0	0	1.189				
la medida en que se baja la ley de mínima de liquidación en los Pod. de Compra con Planta propia a 0,8% de CuS, se mantiene vigente. se mantiene la tarifa para minerales oxidados de baja ley en los Poderes de Compra secos.									
SUBPRODUCTOS DE MINERALES DE FLOTACION COBRE, PLATA Y ORO:									
COBRE: 1% CU INSOLUBLE		26.416							
ORO: 1 GR/TON							15.720		
PLATA: 1 GR/TON									221
MINERALES DE FUNDICION DIRECTA: TARIFAS PROVISORIAS (Cu) Y DEFINITIVAS (Ag y Au)									
COBRE : BASE 12 %	336.738	34.800	0	0	1.426				
ORO : BASE 40 GR AU/TMS						847.033	23.198		
PLATA: BASE 2.000 GR AG/TMS								564.081	326
CONCENTRADOS: TARIFAS PROVISORIAS (Cu) Y DEFINITIVAS (Ag y Au)									
COBRE : BASE 20 %	616.591	34.873	0	0	1.429				
ORO : BASE 40 GR AU/TMS						967.115	26.200		
PLATA: BASE 3.000 GR AG/TMS								1.016.427	368
SUBPRODUCTOS DE MINERALES DE FUNDICION DIRECTA Y CONCENTRADOS DE COBRE									
MIN. FUND. DIRECTA		35.149							
CONCENTRADOS DE COBRE		35.222							
PRECIPITADOS: TARIFA PROVISORIA									
COBRE : BASE 65 %	2.181.159	34.800	0	0	1.426				
ORO METALICO: TARIFA DEFINITIVA									
PRECIO DEL GRAMO DE ORO FINO	26.599	\$/g							

08-mar
43

p.


 RAUL STURLA BELMAR


 SUBGERENTE COMERCIALIZACION DE MINERALES

TARIFAS DE COMPRA - VALORES EN US\$	ENTREGAS CORRESPONDIENTES AL MES DE	-	mayo de 2017
Tarifas provisorias de Cobre y Definitivas de Plata y Oro			

CUPRIFEROS					AURIFEROS		ARGENTIFEROS	
TARIFA		cobranza	otorgamiento	cobranza	TARIFA		TARIFA	
base	escala	Fondo Estabilización	crédito tar indiv	base	escala	base	escala	
US\$/tms	US\$/tms.1%	US\$/tms.1%	US\$/tms.1%	US\$/tms	US\$/tms.1g/t	US\$/tms	US\$/tms.1g/t	

MINERALES DE FLOTACION:

COBRE: BASE 2,5% CU INSOLUBLE - ORO: BASE 5 GR/T - PLATA: BASE 350 GR/T

TARIFAS PROVISORIAS DEL MES

tarifas nacionales excepto indicadas	73,8087	42,9155	0	0	1,9295	93,3420	25,4184	80,6293	0,3268
tarifa cobre agencia Matta	77,6987	42,9155	0	0	1,9295				
tarifa ganga caliza Cabildo - Rancagua	60,8605	37,7362	0	0	1,6967				
tarifa equivalente	49,0679	33,0192	0	0	1,9295				

MINERALES DE LIXIVIACION EN PILAS:

COBRE: BASE 2,5% CU SOLUBLE

TARIFAS PROVISORIAS DEL MES

tarifas nacionales óxidos (sxew)	63,4445	35,6258	0	0	1,7196				
ajuste por ácido tarifa nacional óxidos : \$(1% Cu - 1 kg ácido/kg Cu recuperado)					sobre un consumo base de 4,98 kg/kg :		0,3900		
tarifas sxew plantas ENAMI + Cabildo	65,7282	36,5393	0	0	1,7637				
ajuste por ácido tarifa sxew plantas enami + cabildo : \$(1% Cu - 1 kg ácido/kg Cu recuperado)					sobre un consumo base de 4,98 kg/kg :		0,4000		
tar experimental baja ley T1*	61,9258	35,0183	0	0	1,7637				
tar experimental baja ley T2*	58,9113	33,8125	0	0	1,7637				
tar experimental baja ley T3*	55,8969	32,6067	0	0	1,7637				
tar experimental baja ley T4*	52,8938	31,4055	0	0	1,7637				

la medida en que se baja la ley de mínima de liquidación en los Pod. de Compra con Planta propia a 0,8% de CuS, se mantiene vigente.
se mantiene la tarifa para minerales oxidados de baja ley en los Poderes de Compra secos.

SUBPRODUCTOS DE MINERALES DE FLOTACION COBRE, PLATA Y ORO:

COBRE: 1% CU INSOLUBLE		39,1999							
ORO: 1 GR/TON						23,3268			
PLATA: 1 GR/TON									0,3277

MINERALES DE FUNDICION DIRECTA: TARIFAS PROVISORIAS (Cu) Y DEFINITIVAS (Ag y Au)

COBRE : BASE 12 %	499,6929	51,6411	0	0	2,1164				
ORO : BASE 40 GR AU/TMS						1,256,9312	34,4233		
PLATA: BASE 2.000 GR AG/TMS								837,0513	0,4835

CONCENTRADOS: TARIFAS PROVISORIAS (Cu) Y DEFINITIVAS (Ag y Au)

COBRE : BASE 20 %	914,9732	51,7487	0	0	2,1208				
ORO : BASE 40 GR AU/TMS						1,435,1223	38,8781		
PLATA: BASE 3.000 GR AG/TMS								1.508,2987	0,5461

SUBPRODUCTOS DE MINERALES DE FUNDICION DIRECTA Y CONCENTRADOS DE COBRE

MIN. FUND. DIRECTA		52,1579							
CONCENTRADOS DE COBRE		52,2666							

PRECIPITADOS: TARIFA PROVISORIA

COBRE : BASE 65 %	3.236,6697	51,6411	0	0	2,1164				
-------------------	------------	---------	---	---	--------	--	--	--	--

ORO METALICO: TARIFA DEFINITIVA

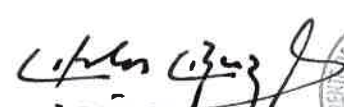

PRECIO DEL GRAMO DE ORO FINO	39,4702	\$/g
------------------------------	---------	------




OCR
08-may

P.

RAUL STURLA BELMAR
SUBGERENTE COMERCIALIZACION DE MINERALES



TARIFAS DE COMPRA - VALORES EN \$		ENTREGAS CORRESPONDIENTES AL MES DE				- abril de 2017			
Tarifas Definitivas de Cobre									
CUPRIFEROS									
TARIFA		cobranza		otorgamiento		cobranza		TARIFA	
base	escala	Fondo Estabilización		crédito tar indiv		base	escala	base	escala
\$/tms	\$/tms.1%	\$/tms.1%	\$/tms.1%	\$/tms.1%	\$/tms.1%	\$/tms	\$/tms.1 g/t	\$/tms	\$/tms.1 g/t
MINERALES DE FLOTACION: COBRE: BASE 2,5% CU INSOLUBLE - ORO: BASE 5 GR/T - PLATA: BASE 350 GR/T									
TARIFAS DEFINITIVAS DEL MES									
tarifas nacionales excepto indicadas	53.623	30.474	1.554	0	1.300				
tarifa cobre agencia Matta	56.245	30.474	1.554	0	1.300				
tarifa ganga caliza Cabildo - Rancagua	44.429	26.796	1.366	0	1.143				
tarifa equivalente	36.055	23.447	1.554	0	1.300				
MINERALES DE LIXIVIACION EN PILAS: COBRE: BASE 2,5% CU SOLUBLE									
TARIFAS DEFINITIVAS DEL MES									
tarifas nacionales óxidos (sxew)	46.206	25.388	1.385	0	1.159				
ajuste por ácido tarifa nacional óxidos : \$(1% Cu - 1 kg ácido/kg Cu recuperado)						sobre un consumo base de 4,98 kg/kg :			
						263			
tarifas sxew plantas ENAMI + Cabildo	47.833	26.039	1.420	0	1.189				
ajuste por ácido tarifa sxew plantas enami + cabildo : \$(1% Cu - 1 kg ácido/kg Cu recuperado)						sobre un consumo base de 4,98 kg/kg :			
						270			
la medida en que se baja la ley de mínima de liquidación en los Pod. de Compra con Planta propia a 0,8% de CuS, se mantiene vigente.									
se mantiene la tarifa para minerales oxidados de baja ley en los Poderes de Compra secos.									
SUBPRODUCTOS DE MINERALES DE FLOTACION COBRE, PLATA Y ORO:									
COBRE: 1% CU INSOLUBLE		27.019							
MINERALES DE FUNDICION DIRECTA: TARIFAS DEFINITIVAS									
COBRE : BASE 12 %	357.189	36.505	1.704	0	1.426				
CONCENTRADOS: TARIFAS DEFINITIVAS									
COBRE : BASE 20 %	650.747	36.581	1.708	0	1.429				
PRECIPITADOS: TARIFA DEFINITIVA									
COBRE : BASE 65 %	2.291.934	36.505	1.704	0	1.426				
 RAÚL STURLA BELMAR SUBGERENTE COMERCIALIZACION DE MINERALES									
 CCR 08-may									

TARIFAS DE COMPRA - VALORES EN US\$		ENTREGAS CORRESPONDIENTES AL MES DE				abril de 2017			
Tarifas Definitivas de Cobre									
CUPRIFEROS									
TARIFA		cobranza		otorgamiento		cobranza		TARIFA	
base	escala	Fondo Estabilización		crédito tar indiv		base	escala	base	escala
US\$/tms	US\$/tms.1%	US\$/tms.1%	US\$/tms.1%	US\$/tms.1%	US\$/tms.1%	US\$/tms	US\$/tms.1g/t	US\$/tms	US\$/tms.1g/t
MINERALES DE FLOTACION: COBRE: BASE 2,5% CU INSOLUBLE - ORO: BASE 5 GR/T - PLATA: BASE 350 GR/T									
TARIFAS DEFINITIVAS DEL MES									
tarifas nacionales excepto indicadas	79,5728	45,2211	2,3056	0	1,9295				
tarifa cobre agencia Matta	83,4628	45,2211	2,3056	0	1,9295				
tarifa ganga caliza Cabildo - Rancagua	65,9289	39,7636	2,0274	0	1,6967				
tarifa equivalente	53,5028	34,7931	2,3056	0	1,9295				
MINERALES DE LIXIVIACION EN PILAS: COBRE: BASE 2,5% CU SOLUBLE									
TARIFAS DEFINITIVAS DEL MES									
tarifas nacionales óxidos (sxew)	68,5660	37,6744	2,0548	0	1,7196				
ajuste por ácido tarifa nacional óxidos : \$/(1% Cu - 1 kg ácido/kg Cu recuperado)						sobre un consumo base de 4,98 kg/kg :		0,3900	
tarifas sxew plantas ENAMI + Cabildo	70,9810	38,6404	2,1074	0	1,7637				
ajuste por ácido tarifa sxew plantas enami + cabildo : \$/(1% Cu - 1 kg ácido/kg Cu recuperado)						sobre un consumo base de 4,98 kg/kg :		0,4000	
SUBPRODUCTOS DE MINERALES DE FLOTACION COBRE									
COBRE: 1% CU INSOLUBLE		40,0935							
MINERALES DE FUNDICION DIRECTA: TARIFAS DEFINITIVAS									
COBRE : BASE 12 %	530,0400	54,1700	2,5289	0	2,1164				
CONCENTRADOS: TARIFAS DEFINITIVAS (Cu)									
COBRE : BASE 20 %	965,6572	54,2829	2,5342	0	2,1208				
PRECIPITADOS: TARIFA DEFINITIVA									
COBRE : BASE 65 %	3.401,0502	54,1700	2,5289	0	2,1164				
 RAÚL STURLA BELMAR S. SUBGERENTE COMERCIALIZACION DE MINERALES									
									
 OCR 08-may									

TARIFAS DE COMPRA PARA EL MES DE mayo 2017**1. OBSERVACIONES GENERALES**

Las tarifas indicadas reemplazan a las tarifas del mes anterior, de acuerdo a las facultades de la Vicepresidencia Ejecutiva y se aplicarán a todos los productos mineros cuyos lotes se cierran a partir del mes que corresponda según el respectivo período de cotización. **ESTAS TARIFAS SE MANTIENEN CONSTANTES EN DÓLARES PARA TODO EL MES.**

1.1 SUBPRODUCTOS COBRE, ORO Y PLATA

Se pagarán de acuerdo a las escalas respectivas de las tarifas, cuando proceda, aplicándose las pérdidas metalúrgicas correspondientes.

1.2 LEYES MINIMAS Y MAXIMAS

Regirán las leyes mínimas y máximas establecidas para cada Agencia y producto, que se hayan autorizado en su oportunidad. Las leyes mínimas de compra rigen sin equivalencias.

1.3 CONDICIONES REGLAMENTARIAS

Se mantienen las disposiciones de carácter estrictamente reglamentarias contenidas en Tarifas y/o disposiciones anteriores, Reglamento de Compra de Minerales y Productos Mineros y Sistema de Empadronamiento Minero, los que el productor declara conocer y aceptar a la firma de la liquidación de compra respectiva.

1.4 TIPO DE CAMBIO

Para el pago de los minerales y productos mineros se usará como referencia el tipo de cambio "**Dólar Observado**", siendo el valor a aplicar para cada semana el valor del dólar observado correspondiente al viernes anterior a la semana en que se efectúe la liquidación o de aquella que corresponda al anticipo.

El tipo de cambio aplicado en la determinación de estas tarifas es **673,89 \$/US\$**

2. NOTAS A LAS TARIFAS DE COMPRA DE PRODUCTOS CUPRIFEROS

2.1 RETENCION DE IMPUESTO ARTICULO 23 D.L. 824 : **1%**

2.2 NORMA GENERAL: En los minerales en que se liquide el subproducto cobre por tarifa de concentración, se les pagará sobre 0,3% sin aplicar ese descuento. Al subproducto cobre en productos a fundición se le descontará 1%Cu

2.3 Al subproducto oro contenido en concentrados de cobre por tarifa se les descontará 0,6 gAu/tms

3. NOTAS A LAS TARIFAS DE COMPRA DE PRODUCTOS AURIFEROS

3.1 RETENCION DE IMPUESTO ARTICULO 23 D.L. 824 : **2%**

3.2 NORMA GENERAL: A los productos que se liquiden por tarifa de concentración debe descontársele 0,15 grAu/tms de ley. A los minerales y productos que se liquiden por tarifa de fundición debe descontársele 1,0 gr Au/tms de la ley.

4. NOTAS A LAS TARIFAS DE COMPRA DE PRODUCTOS ARGENTIFEROS

4.1 RETENCION DE IMPUESTO ARTICULO 23 D.L. 824 : **1%**

4.2 NORMA GENERAL: A los minerales que se liquiden por tarifa de concentración deberá descontársele 5,0 grs Ag/tms de la ley. Se pagará sólo a los lotes que acusen leyes iguales o superiores a 20 grs Ag/tms.

A los minerales y productos con contenido de plata que se liquiden por tarifa de fundición, se les aplicará los siguientes descuentos:

- Con leyes hasta 1.500 grs Ag/tms se deduce 30 grs de la ley
- Con leyes sobre 1.500 y hasta 3.000 grs Ag/tms se deduce 2% de la ley
- Con leyes sobre 3.000 y hasta 6.000 grs Ag/tms se deduce 3% de la ley
- Con leyes sobre 6.000 grs Ag/tms se deduce 4% de la ley

5. PRECIOS DE LOS METALES PARA LAS TARIFAS: TARIFAS DEFINITIVAS

COBRE	267,95	¢US\$/lb
PLATA	18,06	US\$/oz
ORO	1.265,63	US\$/oz

CASTIGOS POR IMPUREZAS PARA LOTES DEL MES DE

mayo 2017

TIPOS DE IMPUREZAS	TOLERANCIA	MAXIMO ACEPTABLE	CASTIGO SOBRE TOLERANCIA, POR CADA:		
			0,10%	1%	10 ppm

I MINERALES (Cu, Au y Ag)

ARSENICO	0,2%	0,4%	\$ 1.348		
ANTIMONIO	0,3%	0,5%	\$ 1.348		
ZINC	1,0%	6,0%		\$ 202	
MERCURIO	5 ppm	50 ppm			\$ 1.011
PLOMO	0,5%	4,0%	\$ 34		
COLORO	0,5%	1,0%	\$ 2.224		
COLORO	1,0%	5,0%	\$ 4.448		
CADMIO	5 ppm	100 ppm			\$ 674
BISMUTO	Rangos y castigos son publicados en cada Agencia				

II MINERALES Y PRODUCTOS DE FUNDICION (MFD y CFD de Cu, Au y Ag, PP de Cu)

ARSENICO	0,2%	0,6%	\$ 1.348		
ANTIMONIO	0,1%	0,5%	\$ 1.348		
ZINC	6,0%	10,0%	\$ 67		
PLOMO	0,5%	4,0%	\$ 135		
MAGNESITA	0,8%	5,0%	\$ 337		
CROMITA	0,1%	0,8%	\$ 674		
COLORO	0,5%	2,5%	\$ 2.696		
MERCURIO	5 ppm	100 ppm			\$ 1.011
CADMIO	50 ppm	120 ppm			\$ 1.011
BISMUTO	Rangos y castigos son publicados en cada Agencia				

III CONTENIDO DE HUMEDAD

MINERALES	3,0%	10,0%		\$ 67	
PRODUCTOS	10,0%	12,0%		\$ 1.348	

VIGENCIA:

LA PRESENTE CIRCULAR REEMPLAZA A LA CIRCULAR DEL MES ANTERIOR Y SE APLICARA A TODOS LOS LOTES QUE SE CIERREN A PARTIR DEL 1 DE **mayo 2017**

VALORES EN US\$

CASTIGOS POR IMPUREZAS PARA LOTES DEL MES DE

mayo 2017

TIPOS DE IMPUREZAS	TOLERANCIA	MAXIMO ACEPTABLE	CASTIGO SOBRE TOLERANCIA, POR CADA:		
			0,10%	1%	10 ppm

I MINERALES (Cu, Au y Ag)

			US\$		
ARSENICO	0,2%	0,4%	2,000		
ANTIMONIO	0,3%	0,5%	2,000		
ZINC	1,0%	6,0%		0,300	
MERCURIO	5 ppm	50 ppm			1,500
PLOMO	0,5%	4,0%	0,050		
COLORO	0,5%	1,0%	3,300		
COLORO	1,0%	5,0%	6,600		
CADMIO	5 ppm	100 ppm			1,000
BISMUTO	Rangos y castigos son publicados en cada Agencia				

II MINERALES Y PRODUCTOS DE FUNDICION (MFD y CFD de Cu, Au y Ag, PP de Cu)

ARSENICO	0,2%	0,6%	2,000		
ANTIMONIO	0,1%	0,5%	2,000		
ZINC	6,0%	10,0%	0,100		
PLOMO	0,5%	4,0%	0,200		
MAGNESITA	0,8%	5,0%	0,500		
CROMITA	0,1%	0,8%	1,000		
COLORO	0,5%	2,5%	4,000		
MERCURIO	5 ppm	100 ppm			1,500
CADMIO	50 ppm	120 ppm			1,500
BISMUTO	Rangos y castigos son publicados en cada Agencia				

III CONTENIDO DE HUMEDAD

			US\$	
MINERALES	3,0%	10,0%	0,100	
PRODUCTOS	10,0%	12,0%	2,000	

VIGENCIA:

LA PRESENTE CIRCULAR REEMPLAZA A LA CIRCULAR DEL MES ANTERIOR Y SE APLICARA A TODOS LOS LOTES QUE SE CIERREN A PARTIR DEL 1 DE **mayo 2017**

TARIFAS DE SERVICIOS:

mayo de 2017

CONTENIDO:

- PESADA DE CAMIONES PARTICULARES
- CARGA Y DESCARGA DE PRODUCTOS MINEROS
- REMUESTREO Y LEVANTE DE LOTES
- CASTIGOS POR IMPUREZAS

1. PESADA DE CAMIONES PARTICULARES

	\$/camión
Pesada en horario normal de trabajo de la agencia	2.065
Pesada fuera de horario normal de trabajo de la agencia	50% de recargo

2. CARGA Y DESCARGA DE PRODUCTOS MINEROS (Por cuenta de ENAMI)

	\$/ton húmeda
Descarga a cancha o tolva	270
Carga o descarga de productos destino otras agencias	270

3. REMUESTREO Y LEVANTE DE LOTES

OPERACIONES	1ra tonelada	ton adicional	OBSERVACIONES
	\$	\$	
a) Levante de lotes	2.046	253	más carga, muestreo y remuestreo si los hay
b) Muestreo de lotes	3.073	527	más valor de los ensayos
c) Remuestreo	6.143		
d) Ensayes (*)	valor será de cargo de la parte que ha pedido el muestreo y/o remuestreo		

(*) Tabla de valores de ensayos:

Código	Descripción	Valores \$/muestra
1	H ₂ O Humedad	1.200
2	CuT Cobre total	3.127
3	CuI Cobre insoluble	3.046
4	Ag Plata	4.825
5	Au Oro	4.825
6	H ₂ SO ₄ Consumo ácido	4.192
7	CuS Cobre soluble	3.046
8	As Arsénico	6.105
9	Sb Antimonio	3.949
10	Zn Zinc	3.868
11	Cl Cloro	4.812
12	Mn Magnesio	4.758
13	Cr Cromo	2.803
25	Al Alúmina	7.103
27	Bi Bismuto	3.531
34	Hg Mercurio	8.087
39	Pb Plomo	4.151
41	Si Sílice	6.119
58	Cd Cadmio	4.043

TARIFAS DE SERVICIOS:

mayo de 2017

CONTENIDO:

- PESADA DE CAMIONES PARTICULARES
- CARGA Y DESCARGA DE PRODUCTOS MINEROS
- REMUESTREO Y LEVANTE DE LOTES
- CASTIGOS POR IMPUREZAS

1. PESADA DE CAMIONES PARTICULARES

	US\$/camión
Pesada en horario normal de trabajo de la agencia	3,065
Pesada fuera de horario normal de trabajo de la agencia	50% de recargo

2. CARGA Y DESCARGA DE PRODUCTOS MINEROS (Por cuenta de ENAMI)

	US\$/ton húmeda
Descarga a cancha o tolva	0,400
Carga o descarga de productos destino otras agencias	0,400

3. REMUESTREO Y LEVANTE DE LOTES

OPERACIONES	1ra tonelada	ton adicional	OBSERVACIONES
	US\$	US\$	
a) Levante de lotes	3,036	0,376	más carga, muestreo y remuestreo si los hay
b) Muestreo de lotes	4,560	0,782	más valor de los ensayos
c) Remuestreo	9,115		
d) Ensayes (*)	valor será de cargo de la parte que ha pedido el muestreo y/o remuestreo		

(*) Tabla de valores de ensayos:

Codigo	Descripción	Valores US\$/muestra
1	H ₂ O Humedad	1,78
2	CuT Cobre total	4,64
3	CuI Cobre insoluble	4,52
4	Ag Plata	7,16
5	Au Oro	7,16
6	H ₂ SO ₄ Consumo ácido	6,22
7	CuS cobre soluble	4,52
8	As Arsénico	9,06
9	Sb Antimonio	5,86
10	Zn Zinc	5,74
11	Cl Cloro	7,14
12	Mn Magnesio	7,06
13	Cr Cromo	4,16
25	Al Alúmina	10,54
27	Bi Bismuto	5,24
34	Hg Mercurio	12,00
39	Pb Plomo	6,16
41	Si Sílice	9,08
58	Cd Cadmio	6,00