


TARIFAS DE COMPRA - VALORES EN \$		ENTREGAS CORRESPONDIENTES AL MES DE				julio de 2017			
Tarifas provisorias de Cobre y Definitivas de Plata y Oro									
CUPRIFEROS					AURIFEROS		ARGENTIFEROS		
TARIFA		cobranza	otorgamiento	cobranza		TARIFA		TARIFA	
base	escala	Fondo Estabilización	crédito tar indiv	base	escala	base	escala		
\$/tms	\$/tms.1%	\$/tms.1%	\$/tms.1%	\$/tms.1%	\$/tms	\$/tms.1 g/t	\$/tms	\$/tms.1 g/t	
MINERALES DE FLOTACION: COBRE: BASE 2,5% CU INSOLUBLE - ORO: BASE 5 GR/T - PLATA: BASE 350 GR/T									
TARIFAS PROVISORIAS DEL MES									
tarifas nacionales excepto indicadas	48.951	28.462	0	0	1.280	61.535	16.784	48.294	202
tarifa cobre agencia Matta	51.531	28.462	0	0	1.280				
tarifa ganga caliza Cabildo - Rancagua	40.363	25.027	0	0	1.125				
tarifa equivalente	32.542	21.899	0	0	1.280				
MINERALES DE LIXIVIACION EN PILAS: COBRE: BASE 2,5% CU SOLUBLE									
TARIFAS PROVISORIAS DEL MES									
tarifas nacionales óxidos (sxew)	42.077	23.627	0	0	1.140				
ajuste por ácido tarifa nacional óxidos : \$(1% Cu - 1 kg ácido/kg Cu recuperado)					sobre un consumo base de 4,98 kg/kg :		259		
tarifas sxew plantas ENAMI + Cabildo	43.592	24.233	0	0	1.170				
ajuste por ácido tarifa sxew plantas enami + cabildo : \$(1% Cu - 1 kg ácido/kg Cu recuperado)					sobre un consumo base de 4,98 kg/kg :		265		
tar experimental baja ley T1*	41.070	23.225	0	0	1.170				
tar experimental baja ley T2*	39.071	22.425	0	0	1.170				
tar experimental baja ley T3*	37.071	21.625	0	0	1.170				
tar experimental baja ley T4*	35.080	20.828	0	0	1.170				
la medida en que se baja la ley de mínima de liquidación en los Pod. de Compra con Planta propia a 0,8% de CuS, se mantiene vigente. se mantiene la tarifa para minerales oxidados de baja ley en los Poderes de Compra secos.									
SUBPRODUCTOS DE MINERALES DE FLOTACION COBRE, PLATA Y ORO:									
COBRE: 1% CU INSOLUBLE		26.006							
ORO: 1 GR/TON						15.405			
PLATA: 1 GR/TON									204
MINERALES DE FUNDICION DIRECTA: TARIFAS PROVISORIAS (Cu) Y DEFINITIVAS (Ag y Au)									
COBRE : BASE 12 %	331.401	34.249	0	0	1.404				
ORO : BASE 40 GR AU/TMS						829.716	22.733		
PLATA: BASE 2.000 GR AG/TMS								514.817	301
CONCENTRADOS: TARIFAS PROVISORIAS (Cu) Y DEFINITIVAS (Ag y Au)									
COBRE : BASE 20 %	606.819	34.320	0	0	1.407				
ORO : BASE 40 GR AU/TMS						947.390	25.674		
PLATA: BASE 3.000 GR AG/TMS								932.006	339
SUBPRODUCTOS DE MINERALES DE FUNDICION DIRECTA Y CONCENTRADOS DE COBRE									
MIN. FUND. DIRECTA		34.603							
CONCENTRADOS DE COBRE		34.675							
PRECIPITADOS: TARIFA PROVISORIA									
COBRE : BASE 65 %	2.146.592	34.249	0	0	1.404				
ORO METALICO: TARIFA DEFINITIVA									
PRECIO DEL GRAMO DE ORO FINO	26.066	\$/g							
					 RAUL STURLA BELMAR SUBGERENTE COMERCIALIZACION DE MINERALES				

TARIFAS DE COMPRA - VALORES EN US\$ ENTREGAS CORRESPONDIENTES AL MES DE - julio de 2017
Tarifas provisionarias de Cobre y Definitivas de Plata y Oro

CUPRIFEROS					AURIFEROS		ARGENTIFEROS	
TARIFA		cobranza	otorgamiento	cobranza	TARIFA		TARIFA	
base	escala	Fondo Estabilización		crédito tar indiv	base	escala	base	escala
US\$/tms	US\$/tms.1%	US\$/tms.1%	US\$/tms.1%	US\$/tms.1%	US\$/tms	US\$/tms.1g/t	US\$/tms	US\$/tms.1g/t

MINERALES DE FLOTACION:
COBRE: BASE 2,5% CU INSOLUBLE - ORO: BASE 5 GR/T - PLATA: BASE 350 GR/T
TARIFAS PROVISORIAS DEL MES

tarifas nacionales excepto indicadas	73,8087	42,9155	0	0	1,9295	92,7832	25,3066	72,8182	0,3045
tarifa cobre agencia Matta	77,6987	42,9155	0	0	1,9295				
tarifa ganga caliza Cabildo - Rancagua	60,8605	37,7362	0	0	1,6967				
tarifa equivalente	49,0679	33,0192	0	0	1,9295				

MINERALES DE LIXIVIACION EN PILAS:
COBRE: BASE 2,5% CU SOLUBLE
TARIFAS PROVISORIAS DEL MES

tarifas nacionales óxidos (sxew)	63,4445	35,6258	0	0	1,7196				
ajuste por ácido tarifa nacional óxidos : \$(1% Cu - 1 kg ácido/kg Cu recuperado)					sobre un consumo base de 4,98 kg/kg		0,3900		
tarifas sxew plantas ENAMI + Cabildo	65,7282	36,5393	0	0	1,7637				
ajuste por ácido tarifa sxew plantas enami + cabildo : \$(1% Cu - 1 kg ácido/kg Cu recuperado)					sobre un consumo base de 4,98 kg/kg		0,4000		
tar experimental baja ley T1*	61,9258	35,0183	0	0	1,7637				
tar experimental baja ley T2*	58,9113	33,8125	0	0	1,7637				
tar experimental baja ley T3*	55,8969	32,6067	0	0	1,7637				
tar experimental baja ley T4*	52,8938	31,4055	0	0	1,7637				

la medida en que se baja la ley de mínima de liquidación en los Pod. de Compra con Planta propia a 0,8% de CuS, se mantiene vigente.
se mantiene la tarifa para minerales oxidados de baja ley en los Poderes de Compra secos.

SUBPRODUCTOS DE MINERALES DE FLOTACION COBRE, PLATA Y ORO:

COBRE: 1% CU INSOLUBLE		39,2130							
ORO: 1 GR/TON						23,2274			
PLATA: 1 GR/TON									0,3071

MINERALES DE FUNDICION DIRECTA: TARIFAS PROVISORIAS (Cu) Y DEFINITIVAS (Ag y Au)

COBRE : BASE 12 %	499,6929	51,6411	0	0	2,1164				
ORO : BASE 40 GR AU/TMS						1.251,0600	34,2765		
PLATA: BASE 2.000 GR AG/TMS								776,2506	0,4531

CONCENTRADOS: TARIFAS PROVISORIAS (Cu) Y DEFINITIVAS (Ag y Au)

COBRE : BASE 20 %	914,9732	51,7487	0	0	2,1208				
ORO : BASE 40 GR AU/TMS						1.428,4913	38,7123		
PLATA: BASE 3.000 GR AG/TMS								1.405,2951	0,5118

SUBPRODUCTOS DE MINERALES DE FUNDICION DIRECTA Y CONCENTRADOS DE COBRE

MIN. FUND. DIRECTA		52,1753							
CONCENTRADOS DE COBRE		52,2840							

PRECIPITADOS: TARIFA PROVISORIA



COBRE : BASE 65 %	3.236,6697	51,6411	0	0	2,1164				
-------------------	------------	---------	---	---	--------	--	--	--	--

ORO METALICO: TARIFA DEFINITIVA

PRECIO DEL GRAMO DE ORO FINO	39,3027	\$/g
------------------------------	---------	------

CCP
06-jul


RAUL STURLA BELMAR
 SUBGERENTE COMERCIALIZACION DE MINERALES

TARIFAS DE COMPRA - VALORES EN \$		ENTREGAS CORRESPONDIENTES AL MES DE				junio de 2017			
Tarifas Definitivas de Cobre									
		CUPRIFEROS				AURIFEROS		ARGENTIFEROS	
TARIFA		cobranza	otorgamiento	cobranza		TARIFA		TARIFA	
base	escala	Fondo Estabilización	crédito tar indiv	base	escala	base	escala	base	escala
\$/tms	\$/tms.1%	\$/tms.1%	\$/tms.1%	\$/tms.1%	\$/tms.1 g/l	\$/tms	\$/tms.1 g/t	\$/tms	\$/tms.1 g/t
MINERALES DE FLOTACION:									
COBRE: BASE 2,5% CU INSOLUBLE - ORO: BASE 5 GR/T - PLATA: BASE 350 GR/T									
TARIFAS DEFINITIVAS DEL MES									
tarifas nacionales excepto indicadas	51.537	29.496	0	304	1.280				
tarifa cobre agencia Matta	54.117	29.496	0	304	1.280				
tarifa ganga caliza Cabildo - Rancagua	42.637	25.937	0	267	1.125				
tarifa equivalente	34.532	22.695	0	304	1.280				
MINERALES DE LIXIVIACION EN PILAS:									
COBRE: BASE 2,5% CU SOLUBLE									
TARIFAS DEFINITIVAS DEL MES									
tarifas nacionales óxidos (sxew)	44.375	24.547	0	271	1.140				
ajuste por ácido tarifa nacional óxidos : \$/(1% Cu - 1 kg ácido/kg Cu recuperado)						sobre un consumo base de 4,98 kg/kg :			
						259			
tarifas sxew plantas ENAMI + Cabildo	45.948	25.176	0	278	1.170				
ajuste por ácido tarifa sxew plantas enami + cabildo : \$/(1% Cu - 1 kg ácido/kg Cu recuperado)						sobre un consumo base de 4,98 kg/kg :			
						265			
la medida en que se baja la ley de mínima de liquidación en los Pod. de Compra con Planta propia a 0,8% de CuS, se mantiene vigente.									
se mantiene la tarifa para minerales oxidados de baja ley en los Poderes de Compra secos.									
SUBPRODUCTOS DE MINERALES DE FLOTACION COBRE, PLATA Y ORO:									
COBRE: 1% CU INSOLUBLE		25.490							
MINERALES DE FUNDICION DIRECTA: TARIFAS DEFINITIVAS									
COBRE : BASE 12 %	345.018	35.384	0	333	1.404				
CONCENTRADOS: TARIFAS DEFINITIVAS									
COBRE : BASE 20 %	629.561	35.457	0	334	1.407				
PRECIPITADOS: TARIFA DEFINITIVA									
COBRE : BASE 65 %	2.220.348	35.384	0	333	1.404				
 RAUL STURLA BELMAR SUBGERENTE COMERCIALIZACION DE MINERALES									
 CCR 06-jul									

TARIFAS DE COMPRA - VALORES EN US\$ ENTREGAS CORRESPONDIENTES AL MES DE - junio de 2017
Tarifas Definitivas de Cobre

CUPRIFEROS						AURIFEROS		ARGENTIFEROS	
TARIFA		cobranza	otorgamiento	cobranza	crédito tar indiv	TARIFA		TARIFA	
base	escala					base	escala	base	escala
US\$/tms	US\$/tms.1%	US\$/tms.1%	US\$/tms.1%	US\$/tms.1%	US\$/tms	US\$/tms.1g/t	US\$/tms	US\$/tms.1g/t	

MINERALES DE FLOTACION:
COBRE: BASE 2,5% CU INSOLUBLE - ORO: BASE 5 GR/T - PLATA: BASE 350 GR/T
TARIFAS DEFINITIVAS DEL MES

tarifas nacionales excepto indicadas	77,7084	44,4753	0,0000	0,4581	1,9295				
tarifa cobre agencia Matta	81,5984	44,4753	0,0000	0,4581	1,9295				
tarifa ganga caliza Cabildo - Rancagua	64,2895	39,1078	0,0000	0,4028	1,6967				
tarifa equivalente	52,0683	34,2193	0,0000	0,4581	1,9295				

MINERALES DE LIXIVIACION EN PILAS:
COBRE: BASE 2,5% CU SOLUBLE
TARIFAS DEFINITIVAS DEL MES

tarifas nacionales óxidos (sxew)	66,9094	37,0118	0,0000	0,4082	1,7196				
ajuste por ácido tarifa nacional óxidos : \$(1% Cu - 1 kg ácido/kg Cu recuperado)						sobre un consumo base de 4,98 kg/kg :		0,3900	
tarifas sxew plantas ENAMI + Cabildo	69,2819	37,9608	0,0000	0,4187	1,7637				
ajuste por ácido tarifa sxew plantas enami + cabildo : \$(1% Cu - 1 kg ácido/kg Cu recuperado)						sobre un consumo base de 4,98 kg/kg :		0,4000	

SUBPRODUCTOS DE MINERALES DE FLOTACION COBRE

COBRE: 1% CU INSOLUBLE		38,4339							
------------------------	--	---------	--	--	--	--	--	--	--

MINERALES DE FUNDICION DIRECTA: TARIFAS DEFINITIVAS

COBRE : BASE 12 %	520,2240	53,3520	0,0000	0,5024	2,1164				
-------------------	----------	---------	--------	--------	--------	--	--	--	--

CONCENTRADOS: TARIFAS DEFINITIVAS (Cu)

COBRE : BASE 20 %	949,2630	53,4632	0,0000	0,5035	2,1208				
-------------------	----------	---------	--------	--------	--------	--	--	--	--

PRECIPITADOS: TARIFA DEFINITIVA

COBRE : BASE 65 %	3.347,8800	53,3520	0,0000	0,5024	2,1164				
-------------------	------------	---------	--------	--------	--------	--	--	--	--

4
CCR
06-jul

RAUL STURLA BELMAR
SUBGERENTE COMERCIALIZACION DE MINERALES

TARIFAS DE COMPRA PARA EL MES DE julio 2017**1. OBSERVACIONES GENERALES**

Las tarifas indicadas reemplazan a las tarifas del mes anterior, de acuerdo a las facultades de la Vicepresidencia Ejecutiva y se aplicarán a todos los productos mineros cuyos lotes se cierren a partir del mes que corresponda según el respectivo período de cotización. **ESTAS TARIFAS SE MANTIENEN CONSTANTES EN DÓLARES PARA TODO EL MES.**

1.1 SUBPRODUCTOS COBRE, ORO Y PLATA

Se pagarán de acuerdo a las escalas respectivas de las tarifas, cuando proceda, aplicándose las pérdidas metalúrgicas correspondientes.

1.2 LEYES MINIMAS Y MAXIMAS

Regirán las leyes mínimas y máximas establecidas para cada Agencia y producto, que se hayan autorizado en su oportunidad. Las leyes mínimas de compra rigen sin equivalencias.

1.3 CONDICIONES REGLAMENTARIAS

Se mantienen las disposiciones de carácter estrictamente reglamentarias contenidas en Tarifas y/o disposiciones anteriores, Reglamento de Compra de Minerales y Productos Mineros y Sistema de Empadronamiento Minero, los que el productor declara conocer y aceptar a la firma de la liquidación de compra respectiva.

1.4 TIPO DE CAMBIO

Para el pago de los minerales y productos mineros se usará como referencia el tipo de cambio "**Dólar Observado**", siendo el valor a aplicar para cada semana el valor del dólar observado correspondiente al viernes anterior a la semana en que se efectúe la liquidación o de aquella que corresponda al anticipo.

El tipo de cambio aplicado en la determinación de estas tarifas es **663,21 \$/US\$**

2. NOTAS A LAS TARIFAS DE COMPRA DE PRODUCTOS CUPRIFEROS

- 2.1 RETENCION DE IMPUESTO ARTICULO 23 D.L. 824 : **1%**
- 2.2 NORMA GENERAL: En los minerales en que se liquide el subproducto cobre por tarifa de concentración, se les pagará sobre 0,3% sin aplicar ese descuento. Al subproducto cobre en productos a fundición se le descontará 1%Cu
- 2.3 Al subproducto oro contenido en concentrados de cobre por tarifa se les descontará 0,6 gAu/tms

3. NOTAS A LAS TARIFAS DE COMPRA DE PRODUCTOS AURIFEROS

- 3.1 RETENCION DE IMPUESTO ARTICULO 23 D.L. 824 : **2%**
- 3.2 NORMA GENERAL: A los productos que se liquiden por tarifa de concentración debe descontársele 0,15 grAu/tms de ley. A los minerales y productos que se liquiden por tarifa de fundición debe descontársele 1,0 gr Au/tms de la ley.

4. NOTAS A LAS TARIFAS DE COMPRA DE PRODUCTOS ARGENTIFEROS

- 4.1 RETENCION DE IMPUESTO ARTICULO 23 D.L. 824 : **1%**
- 4.2 NORMA GENERAL: A los minerales que se liquiden por tarifa de concentración deberá descontársele 5,0 grs Ag/tms de la ley. Se pagará sólo a los lotes que acusen leyes iguales o superiores a 20 grs Ag/tms. A los minerales y productos con contenido de plata que se liquiden por tarifa de fundición, se les aplicará los siguientes descuentos:
- Con leyes hasta 1.500 grs Ag/tms se deduce 30 grs de la ley
 - Con leyes sobre 1.500 y hasta 3.000 grs Ag/tms se deduce 2% de la ley
 - Con leyes sobre 3.000 y hasta 6.000 grs Ag/tms se deduce 3% de la ley
 - Con leyes sobre 6.000 grs Ag/tms se deduce 4% de la ley

5. PRECIOS DE LOS METALES PARA LAS TARIFAS: TARIFAS DEFINITIVAS

COBRE	264,08	¢US\$/lb
PLATA	16,95	US\$/oz
ORO	1.260,26	US\$/oz

CASTIGOS POR IMPUREZAS PARA LOTES DEL MES DE

julio 2017

TIPOS DE IMPUREZAS	TOLERANCIA	MAXIMO ACEPTABLE	CASTIGO SOBRE TOLERANCIA, POR CADA:		
			0,10%	1%	10 ppm

I MINERALES (Cu, Au y Ag)

ARSENICO	0,2%	0,4%	\$ 1.326		
ANTIMONIO	0,3%	0,5%	\$ 1.326		
ZINC	1,0%	6,0%		\$ 199	
MERCURIO	5 ppm	50 ppm			\$ 995
PLOMO	0,5%	4,0%	\$ 33		
CLORO	0,5%	1,0%	\$ 2.189		
CLORO	1,0%	5,0%	\$ 4.377		
CADMIO	5 ppm	100 ppm			\$ 663
BISMUTO	Rangos y castigos son publicados en cada Agencia				

II MINERALES Y PRODUCTOS DE FUNDICION (MFD y CFD de Cu, Au y Ag, PP de Cu)

ARSENICO	0,2%	0,6%	\$ 1.326		
ANTIMONIO	0,1%	0,5%	\$ 1.326		
ZINC	6,0%	10,0%	\$ 66		
PLOMO	0,5%	4,0%	\$ 133		
MAGNESITA	0,8%	5,0%	\$ 332		
CROMITA	0,1%	0,8%	\$ 663		
CLORO	0,5%	2,5%	\$ 2.653		
MERCURIO	5 ppm	100 ppm			\$ 995
CADMIO	50 ppm	120 ppm			\$ 995
BISMUTO	Rangos y castigos son publicados en cada Agencia				

III CONTENIDO DE HUMEDAD

MINERALES	3,0%	10,0%		\$ 66	
PRODUCTOS	10,0%	12,0%		\$ 1.326	

VIGENCIA:

LA PRESENTE CIRCULAR REEMPLAZA A LA CIRCULAR DEL MES ANTERIOR Y SE APLICARA A TODOS LOS LOTES QUE SE CIERREN A PARTIR DEL 1 DE **julio 2017**

VALORES EN US\$

CASTIGOS POR IMPUREZAS PARA LOTES DEL MES DE

julio 2017

TIPOS DE IMPUREZAS	TOLERANCIA	MAXIMO ACEPTABLE	CASTIGO SOBRE TOLERANCIA, POR CADA:		
			0,10%	1%	10 ppm

I MINERALES (Cu, Au y Ag)

			US\$		
ARSENICO	0,2%	0,4%	2,000		
ANTIMONIO	0,3%	0,5%	2,000		
ZINC	1,0%	6,0%		0,300	
MERCURIO	5 ppm	50 ppm			1,500
PLOMO	0,5%	4,0%	0,050		
CLORO	0,5%	1,0%	3,300		
CLORO	1,0%	5,0%	6,600		
CADMIO	5 ppm	100 ppm			1,000
BISMUTO	Rangos y castigos son publicados en cada Agencia				

II MINERALES Y PRODUCTOS DE FUNDICION (MFD y CFD de Cu, Au y Ag, PP de Cu)

ARSENICO	0,2%	0,6%	2,000		
ANTIMONIO	0,1%	0,5%	2,000		
ZINC	6,0%	10,0%	0,100		
PLOMO	0,5%	4,0%	0,200		
MAGNESITA	0,8%	5,0%	0,500		
CRÓMITA	0,1%	0,8%	1,000		
CLORO	0,5%	2,5%	4,000		
MERCURIO	5 ppm	100 ppm			1,500
CADMIO	50 ppm	120 ppm			1,500
BISMUTO	Rangos y castigos son publicados en cada Agencia				

III CONTENIDO DE HUMEDAD

			US\$	
MINERALES	3,0%	10,0%		0,100
PRODUCTOS	10,0%	12,0%		2,000

VIGENCIA:

LA PRESENTE CIRCULAR REEMPLAZA A LA CIRCULAR DEL MES ANTERIOR Y SE APLICARA A TODOS LOS LOTES QUE SE CIERREN A PARTIR DEL 1 DE **julio 2017**

TARIFAS DE SERVICIOS:

julio de 2017

CONTENIDO:

- PESADA DE CAMIONES PARTICULARES
- CARGA Y DESCARGA DE PRODUCTOS MINEROS
- REMUESTREO Y LEVANTE DE LOTES
- CASTIGOS POR IMPUREZAS

1. PESADA DE CAMIONES PARTICULARES

	\$/camión
Pesada en horario normal de trabajo de la agencia	2.033
Pesada fuera de horario normal de trabajo de la agencia	50% de recargo

2. CARGA Y DESCARGA DE PRODUCTOS MINEROS (Por cuenta de ENAMI)

	\$/ton húmeda
Descarga a cancha o tolva	265
Carga o descarga de productos destino otras agencias	265

3. REMUESTREO Y LEVANTE DE LOTES

OPERACIONES	1ra tonelada	ton adicional	OBSERVACIONES
	\$	\$	
a) Levante de lotes	2.014	249	más carga, muestreo y remuestreo si los hay
b) Muestreo de lotes	3.024	519	más valor de los ensayos
c) Remuestreo	6.045		
d) Ensayes (*)	valor será de cargo de la parte que ha pedido el muestreo y/o remuestreo		

(*): Tabla de valores de ensayos:

Codigo	Descripción	Valores \$/muestra
1	H ₂ O Humedad	1.181
2	CuT Cobre total	3.077
3	CuI Cobre insoluble	2.998
4	Ag Plata	4.749
5	Au Oro	4.749
6	H ₂ SO ₄ Consumo ácido	4.125
7	CuS Cobre soluble	2.998
8	As Arsénico	6.009
9	Sb Antimonio	3.886
10	Zn Zinc	3.807
11	Cl Cloro	4.735
12	Mn Magnesio	4.682
13	Cr Cromo	2.759
25	Al Alúmina	6.990
27	Bi Bismuto	3.475
34	Hg Mercurio	7.959
39	Pb Plomo	4.085
41	Si Sílice	6.022
58	Cd Cadmio	3.979

TARIFAS DE SERVICIOS:

julio de 2017

CONTENIDO:

- PESADA DE CAMIONES PARTICULARES
- CARGA Y DESCARGA DE PRODUCTOS MINEROS
- REMUESTREO Y LEVANTE DE LOTES
- CASTIGOS POR IMPUREZAS

1. PESADA DE CAMIONES PARTICULARES

	US\$/camión
Pesada en horario normal de trabajo de la agencia	3,065
Pesada fuera de horario normal de trabajo de la agencia	50% de recargo

2. CARGA Y DESCARGA DE PRODUCTOS MINEROS (Por cuenta de ENAMI)

	US\$/ton húmeda
Descarga a cancha o tolva	0,400
Carga o descarga de productos destino otras agencias	0,400

3. REMUESTREO Y LEVANTE DE LOTES

OPERACIONES	1ra tonelada	ton adicional	OBSERVACIONES
	US\$	US\$	
a) Levante de lotes	3,036	0,376	más carga, muestreo y remuestreo si los hay
b) Muestreo de lotes	4,560	0,782	más valor de los ensayos
c) Remuestreo	9,115		
d) Ensayes (*)	valor será de cargo de la parte que ha pedido el muestreo y/o remuestreo		

(*) Tabla de valores de ensayos:

Codigo	Descripción	Valores US\$/muestra
1	H ₂ O Humedad	1,78
2	CuT Cobre total	4,64
3	Cul Cobre insoluble	4,52
4	Ag Plata	7,16
5	Au Oro	7,16
6	H ₂ SO ₄ Consumo ácido	6,22
7	CuS cobre soluble	4,52
8	As Arsénico	9,06
9	Sb Antimonio	5,86
10	Zn Zinc	5,74
11	Cl Cloro	7,14
12	Mn Magnesio	7,06
13	Cr Cromo	4,16
25	Al Alúmina	10,54
27	Bi Bismuto	5,24
34	Hg Mercurio	12,00
39	Pb Plomo	6,16
41	Si Sílice	9,08
58	Cd Cadmio	6,00